




ঢাকা ইলেকট্রিক সাপ্লাই কোম্পানি লিমিটেড
ISO 9001:2015 Certified



২২/বি ফারুক সরণি, নিকুঞ্জ-২, খিলক্ষেত, ঢাকা-১২২৯
ওয়েবসাইট: www.desco.org.bd

দ্বিতীয় ত্রৈমাসিক আর্থিক হিসাব বিবরণীসমূহের তথ্য

ঢাকা স্টক এক্সচেঞ্জ লিটিং রোগুলেশন ২০১৫ এর ১৭(২) ধারা মোতাবেক ঢাকা ইলেকট্রিক সাপ্লাই কোম্পানি লিমিটেড (ডেসকো) এর ৩১ ডিসেম্বর, ২০২০ তারিখে সমাপ্ত ২০২০-২১ অর্থ বছরের অনির্ধারিত দ্বিতীয় ত্রৈমাসিক আর্থিক হিসাব বিবরণীসমূহ প্রকাশ করা হয়েছে। উক্ত বিবরণীর সারসংক্ষেপ নিম্নে প্রদর্শন করা হলো।


বিবরণ	জুলাই ২০-ডিসেম্বর ২০	জুলাই ১৯-ডিসেম্বর ১৯	অক্টোবর ২০-ডিসেম্বর ২০	অক্টোবর ১৯-ডিসেম্বর ১৯
নীট টার্নওভার (টাকা)	২২,৩৮৪,৯৪০,৬৭৬	২২,৫৪০,১৬৫,১০৮	১০,১৫২,৭০১,৫৮৯	৯,৭৭৪,৭২৫,৫৯৪
করোভার মুনাফা (টাকা)	১২৪,২৮৩,৪২৫	৮২২,৬০৩,৩৯০	১৮,৮৮৩,৮২৬	৩৭০,৭২৪,২৭১
শেয়ার প্রতি আয় (টাকা)*	০.৩১	২.০৭	০.০৪	০.৯৩
শেয়ার প্রতি পরিচালন নগদ অর্থ প্রবাহ (টাকা)	৬.৯৫	২.৬৬	২.২৪	০.৭২
	৩১ ডিসেম্বর ২০২০		৩০ জুন ২০২০	
নীট সম্পদ মূল্য (টাকা)	১৮,৭৭৩,৫৮৪,০০৮		১৮,৫৮৯,৩০০,৫৮৩	
শেয়ার প্রতি নীট সম্পদ মূল্য (টাকা)	৪৭.২২		৪৬.৭৬	

*করোনা মহামারীর প্রভাবে বিদ্যুৎ বিক্রির হার কমে যাওয়া, গৃহীত ঋণের উপর সুদ বৃদ্ধি এবং কোম্পানি'র কর্মকর্তা/কর্মচারীগণের বেতন খাতে ব্যয় বৃদ্ধি জনিত কারণে গত বছরের তুলনায় শেয়ার প্রতি আয় হ্রাস পেয়েছে।

দ্রষ্টব্যঃ প্রকাশিত দ্বিতীয় ত্রৈমাসিক আর্থিক হিসাব বিবরণীসমূহের বিস্তারিত বিবরণ অত্র কোম্পানির ওয়েবসাইটে পাওয়া যাবে। ওয়েবসাইট এর ঠিকানা www.desco.org.bd।

মোঃ আতিকুর রহমান
কোম্পানি সচিব

জানুয়ারি ২৭, ২০২১ খ্রিঃ


মোঃ আতিকুর রহমান
কোম্পানি সচিব
সিডি নং-০০৪৬)



ঢাকা ইলেকট্রিক সাপ্লাই কোম্পানি লিমিটেড
ISO 9001:2015 Certified



22/B, Faruk Sarani, Nikunja-2
Khilkhet, Dhaka-1229
Visit us at: www.desco.org.bd

SECOND QUARTER (Q2) FINANCIAL RESULTS FY 2020-21

In compliance with Regulation 17(2) of DSE (Listing) Regulation 2015, Dhaka Electric Supply Company Limited (DESCO) is pleased to publish the Financial Statements (Un-audited) of the Second Quarter (Q2) ended on December 31, 2020. Comparative information of the Financial Statements is presented below ☐


Particulars	Jul'20-Dec'20	Jul'19-Dec'19	Oct'20-Dec'20	Oct'19-Dec'19
Net Turnover (Tk.)	22,384,940,676	22,540,165,108	10,152,701,589	9,774,725,594
Net Profit After Tax (Tk.)	124,283,425	822,603,390	18,883,826	370,724,271
Earnings Per Share (EPS)(Tk.)*	0.31	2.07	0.04	0.93
Net Operating Cash Flow Per Share (NOCFPS)(Tk.)	6.95	2.66	2.24	0.72
	At 31 Dec 2020		At 30 June 2020	
Net Asset Value (Tk.)	18,773,584,008		18,589,300,583	
Net Asset Value Per Share (NAVPS) (Tk.)	47.22		46.76	

- *i) Earning per share compared to last year decreased significantly due to declining sales because of Corona's effect.
ii) Interest expenses against Loan and payroll expenses also enhanced.

Note: The details of the published Quarterly Financial Statements are available in the website of the company. The address of the website is www.desco.org.bd.

January 27, 2021

Md. Atiqur Rahman
Company Secretary


কর্তা মোঃ আতিকুর রহমান
কোম্পানি সচিব
সিইডি নং-০০৪৬)